

Letter-post items

بريد الرسائل العادية

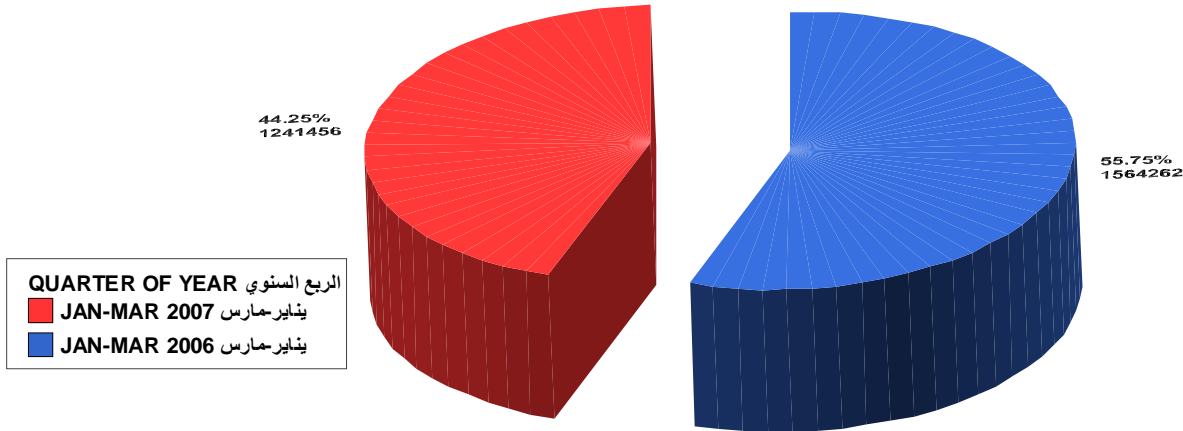
جدول رقم (1) أعداد وأوزان الرسائل والأكياس العادية الصادرة موزعة حسب نوع النقل (يناير-مارس 2006-2007)

TABLE NO (1). NUMBERS AND WEIGHTS OF OUTWARD NORMAL ITEMS & BAGS BY TRANSPORT TYPE (JAN-MAR) 2006-2007

QUARTER OF YEAR	الربع السنوي	TRANSPORT TYPE	النقل نوع	BAGS	الأكياس	ITEMS	الرسائل	WT(K/G)	الأوزان
JAN-MAR 2007	مارس-يناير	AIR MAIL	الجوي البريد						
		Sum		3310		1195531		23910.6	
		SAL MAIL	جواً المنقول السطحي البريد						
		Sum		76		45925		918.5	
TOTAL		TOTAL	المجموع	3386		1241456		24829.1	
JAN-MAR 2006	مارس-يناير	AIR MAIL	الجوي البريد						
		Sum		3454		1519137		30382.7	
		SAL MAIL	جواً المنقول السطحي البريد						
		Sum		86		45125		902.5	
TOTAL		TOTAL	المجموع	3540		1564262		31285.2	

GRAPH NO. (1)

شكل رقم 1



أعداد الرسائل العادية الصادرة للربع السنوي الأول (يناير-مارس) 2006-2007
NUMBERS OF OUTWARD NORMAL ITEMS (JANUARY-MARCH) 2006-2007

Letter-post items

بريد الرسائل العادية

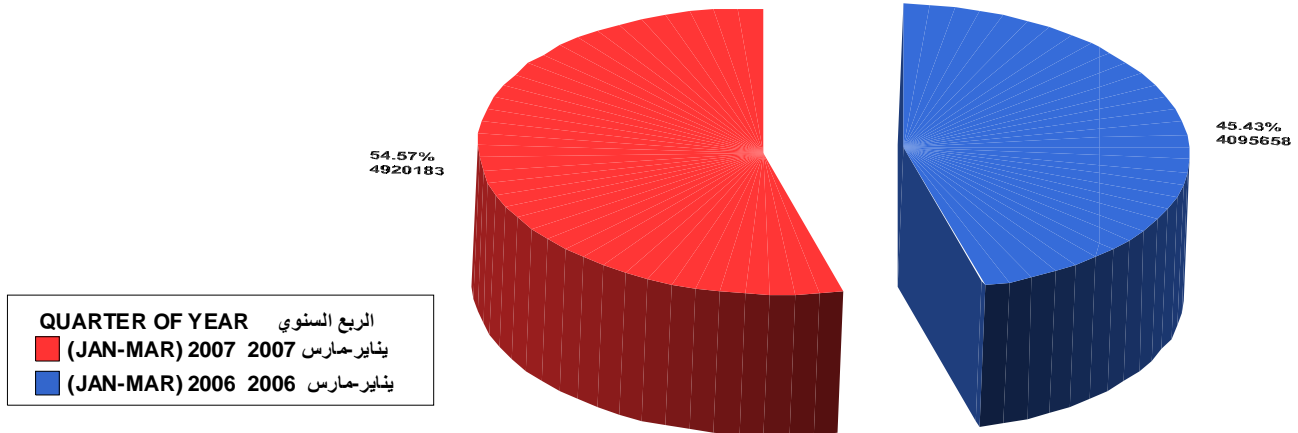
جدول رقم (2) أعداد وأوزان الرسائل والأكياس العادية الواردة موزعة حسب نوع النقل (يناير-مارس 2006-2007)

TABLE NO (2). NUMBERS AND WEIGHTS OF INWARD NORMAL ITEMS & BAGS BY TRANSPORT TYPE (JAN-MAR) 2006-2007

QUARTER OF YEAR	الربع السنوي	TRANSPORT TYPE	النقل نوع	BAGS	الأكياس	ITEMS	الرسائل	WT(K/G)	الأوزان
JAN-MAR 2007	مارس-يناير	AIR MAIL	الجوي البريد						
		Sum		15901	4131148	103278.7			
		SAL MAIL	جواً المنقول السطحي البريد						
		Sum		2323	753287	18832.2			
		SURFACE MAIL	السطحي البريد						
		Sum		143	35748	893.7			
TOTAL		TOTAL	المجموع	18367	4920183	123004.6			
JAN-MAR 2006	مارس-يناير	AIR MAIL	الجوي البريد						
		Sum		13301	3303512	82587.8			
		SAL MAIL	جواً المنقول السطحي البريد						
		Sum		1748	735678	18391.9			
		SURFACE MAIL	السطحي البريد						
		Sum		202	56468	1411.7			
TOTAL		TOTAL	المجموع	15251	4095658	102391.4			

GRAPH NO (2)

شكل رقم (2)



أعداد الرسائل العادية الواردة للربع السنوي الأول (يناير-مارس) 2006-2007
 NUMBERS OF INWARD NORMAL ITEMS (JANUARY-MARCH) 2006-2007

Letter-post items

بريد الرسائل العادية

جدول رقم (3) أعداد واوزان الرسائل والأكياس العادية الصادرة موزعة حسب فئة البلدان (يناير -مارس 2007)

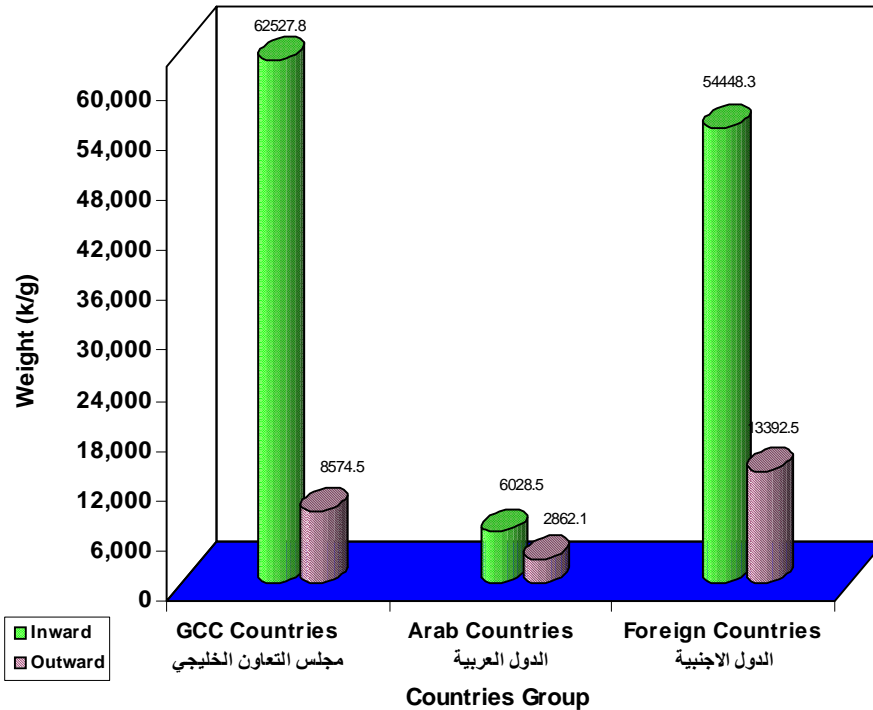
TABLE NO (3). NUMBERS AND WEIGHTS OF OUTWARD NORMAL ITEMS & BAGS BY COUNTRIES GROUP (JAN-MAR) 2007

COUNTRIES GROUP	البلدان فئة	BAGS الأكياس	الرسائل ITEMS	الأوزان WT(K/G)
GCC COUNTRIES	الخليجي التعاون مجلس دول			
Sum		657	428726	8574.5
ARAB COUNTRIES	العربية الدول			
Sum		452	143105	2862.1
FOREIIGN COUNTRIES	الأجنبية الدول			
Sum		2277	669625	13392.5
TOTAL	المجموع	3386	1241456	24829.1

جدول رقم (4) أعداد واوزان الرسائل والأكياس العادية الواردة موزعة حسب فئة البلدان (يناير -مارس 2007)

TABLE NO (4). NUMBERS AND WEIGHTS OF INWARD NORMAL ITEMS & BAGS BY COUNTRIES GROUP FOR (JAN-MAR) 2007

COUNTRIES GROUP	البلدان فئة	BAGS الأكياس	الرسائل ITEMS	الأوزان WT(K/G)
GCC COUNTRIES	دول مجلس التعاون الخليجي			
Sum		7655	2501112	62527.8
ARAB COUNTRIES	الدول العربية			
Sum		624	241140	6028.5
FOREIGN COUNTRIES	الدول الأجنبية			
Sum		10088	2177931	54448.3
TOTAL	المجموع	18367	4920183	123004.6



شكل رقم (3) اوزان البعثات العادية الصادرة والواردة موزعة حسب فئة البلدان (يناير-مارس 2007)

GRAPH NO (3). Weights of Outward and Inward Normal Items by Countries Group (Jan-Mar) 2007

Registered items

المسجلة الرسائل

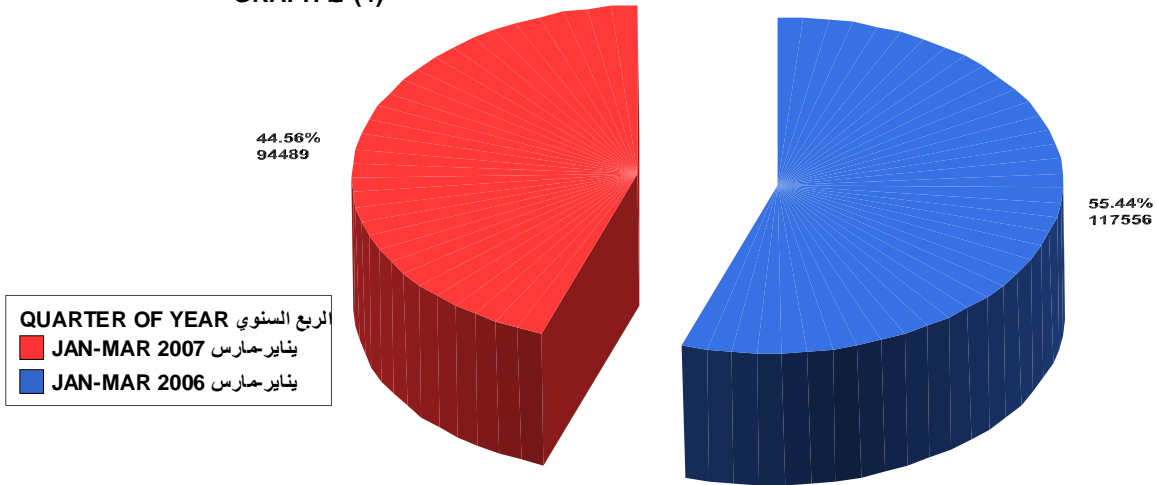
جدول رقم (5) أعداد الرسائل المسجلة الصادرة موزعة حسب نوع النقل للربع السنوي الأول (يناير-مارس) 2006-2007

TABLE NO (4). NUMBERS OF OUTWARD REGISTERED ITEMS DISTRIBUTED BY TRANSPORT TYPE (JAN-MAR) 2006-2007

QUARTER OF YEAR	الربع السنوي	TRANSPORT TYPE	النقل نوع	REGISTERED ITEMS	المسجلة الرسائل
JAN-MAR 2007	مارس-يناير	AIR MAIL	الجوي البريد		
		Sum			90733
		SAL MAIL	جواً المنقول السطحي البريد		
		Sum			3756
TOTAL		TOTAL	المجموع		94489
JAN-MAR 2006	مارس-يناير	AIR MAIL	الجوي البريد		
		Sum			113732
		SAL MAIL	جواً المنقول السطحي البريد		
		Sum			3824
TOTAL		TOTAL	المجموع		117556

GRAPH (4)

(4)



أعداد الرسائل المسجلة الصادرة للربع السنوي الأول (يناير-مارس) 2006-2007
 NUMBERS OF OUTWARD REGISTERED ITEMS (JANUARY-MARCH) 2006-2007

Registered items

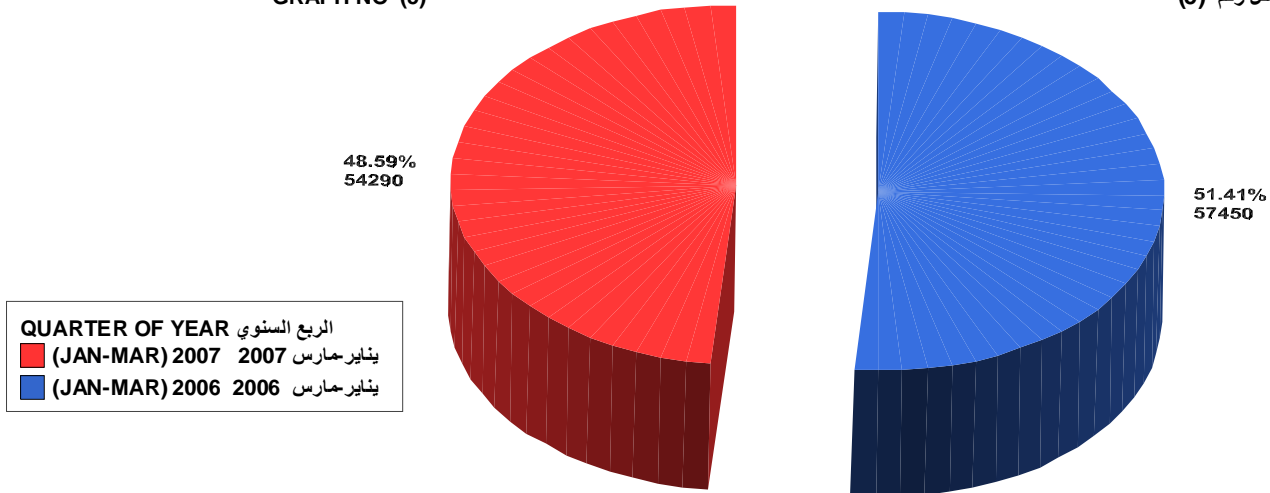
المسجلة الرسائل

جدول رقم (٦) أعداد الرسائل المسجلة الواردة موزعة حسب نوع النقل للربع السنوي الأول (يناير-مارس) ٢٠٠٦-٢٠٠٧
TABLE NO (6). NUMBERS OF INWARD REGISTERED ITEMS DISTRIBUTED BY TRANSPORT TYPE FOR (JAN-MAR) 2006-2007

QUARTER OF YEAR	الربع السنوي	TRANSPORT TYPE	نوع النقل	REGISTERED ITEMS	المسجلة الرسائل	
)JAN-MAR) 2007	يناير-مارس ٢٠٠٧	AIR MAIL	البريد الجوي			
		Sum			53280	
		SAL MAIL	البريد السطحي المنقول جواً			
		Sum			984	
		SURFACE MAIL	البريد السطحي			
		Sum			26	
TOTAL		TOTAL	المجموع		54290	
)JAN-MAR) 2006	يناير-مارس ٢٠٠٦	AIR MAIL	البريد الجوي			
		Sum			56423	
		SAL MAIL	البريد السطحي المنقول جواً			
		Sum			991	
		SURFACE MAIL	البريد السطحي			
		Sum			36	
TOTAL		TOTAL	المجموع		57450	

GRAPH NO (5)

شكل رقم (5)



أعداد الرسائل المسجلة الواردة للربع السنوي الأول (يناير-مارس) 2007-2006
NUMBERS OF INWARD REGISTERED ITEMS FOR (JANUARY-MARCH) 2006-2007

Registered items

الرسائل المسجلة

جدول رقم (٧) أعداد الرسائل المسجلة الصادرة موزعة حسب فئة البلدان للربع السنوي الأول (يناير-مارس) ٢٠٠٧

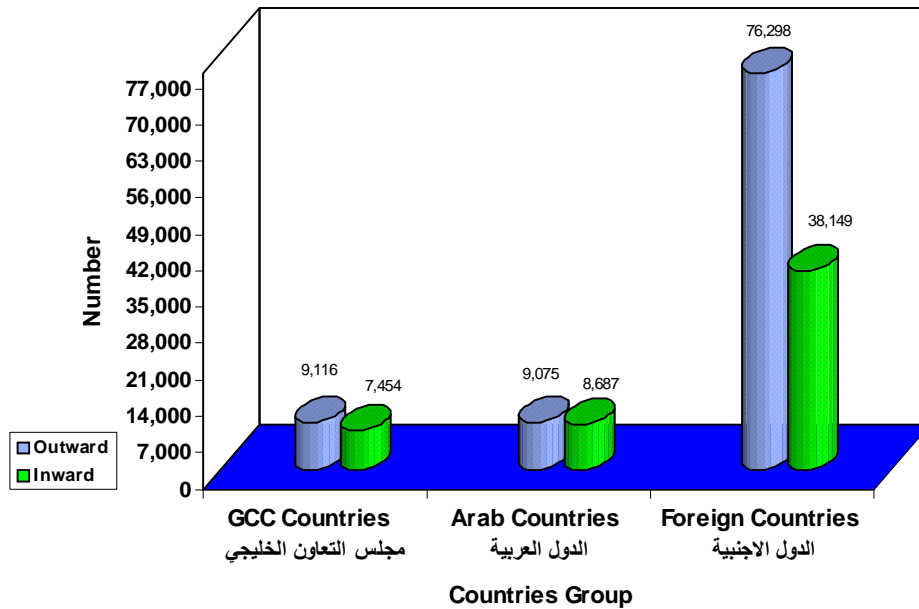
TABLE NO (7.) NUMBERS OF OUTWARD REGISTERED ITEMS DISTRIBUTED BY COUNTRIES GROUP (JAN-MAR) 2007

COUNTRIES GROUP	البلدان فئة	المسجلة الرسائل REGISTERED ITEMS
GCC COUNTRIES	الخليجي التعاون مجلس دول	
Sum		9116
ARAB COUNTRIES	العربية الدول	
Sum		9075
FOREIGN COUNTRIES	الأجنبية الدول	
Sum		76298
TOTAL	المجموع	94489

جدول رقم (٨) أعداد الرسائل المسجلة الواردة موزعة حسب فئة البلدان للربع السنوي الأول (يناير-مارس) ٢٠٠٧

TABLE NO (8). NUMBERS OF INWARD REGISTERED ITEMS DISTRIBUTED BY COUNTRIES GROUP (JAN-MAR) 2007

COUNTRIES GROUP	فئة البلدان	المسجلة الرسائل REGISTERED ITEMS
GCC COUNTRIES	دول مجلس التعاون الخليجي	
Sum		7454
ARAB COUNTRIES	الدول العربية	
Sum		8687
FOREIGN COUNTRIES	الدول الأجنبية	
Sum		38149
TOTAL	المجموع	54290



2007 (مارس-يناير) البلدان فئة حسب موزعة والواردة الصادرة المسجلة البعثات أعداد (1) رقم شكل

GRAPH NO (6). Numbers of Outward and Inward Registered Items by Countries Group (Jan-Mar) 2007

Insured Items

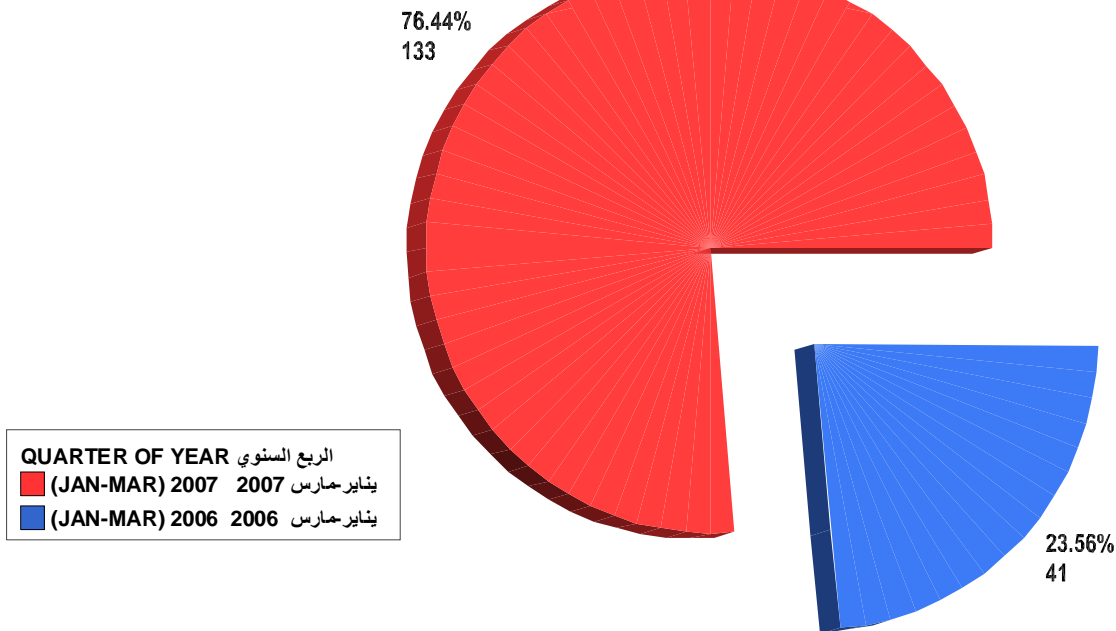
الرسائل المؤمنة

جدول رقم (٩) أعداد الرسائل المؤمنة الواردة موزعة حسب نوع النقل للربع السنوي الأول (يناير-مارس) ٢٠٠٦-٢٠٠٧
 TYPE (JAN-MAR) 2006-2007 TABLE NO (9). NUMBERS OF INWARD INSURED ITEMS DISTRIBUTED BY TRANSPORT

QUARTER OF YEAR	الربع السنوي	TRANSPORT TYPE	نوع النقل	الرسائل المؤمنة
(JAN-MAR) 2007	يناير-مارس ٢٠٠٧	AIR MAIL	البريد الجوي	
		Sum		43
		SAL MAIL	البريد السطحي المنقول جواً	
		Sum		90
		SURFACE MAIL	البريد السطحي	
		Sum		0
TOTAL		TOTAL	المجموع	133
(JAN-MAR) 2006	يناير-مارس ٢٠٠٦	AIR MAIL	البريد الجوي	
		Sum		41
		SAL MAIL	البريد السطحي المنقول جواً	
		Sum		0
		SURFACE MAIL	البريد السطحي	
		Sum		0
TOTAL		TOTAL	المجموع	41

GRAPH NO. (7)

شكل رقم (7)



أعداد الرسائل المؤمنة الواردة للربع السنوي الأول (يناير-مارس) 2007-2006
 NUMBERS OF INWARD INSURED ITEMS FOR (JANUARY-MARCH) 2006-2007

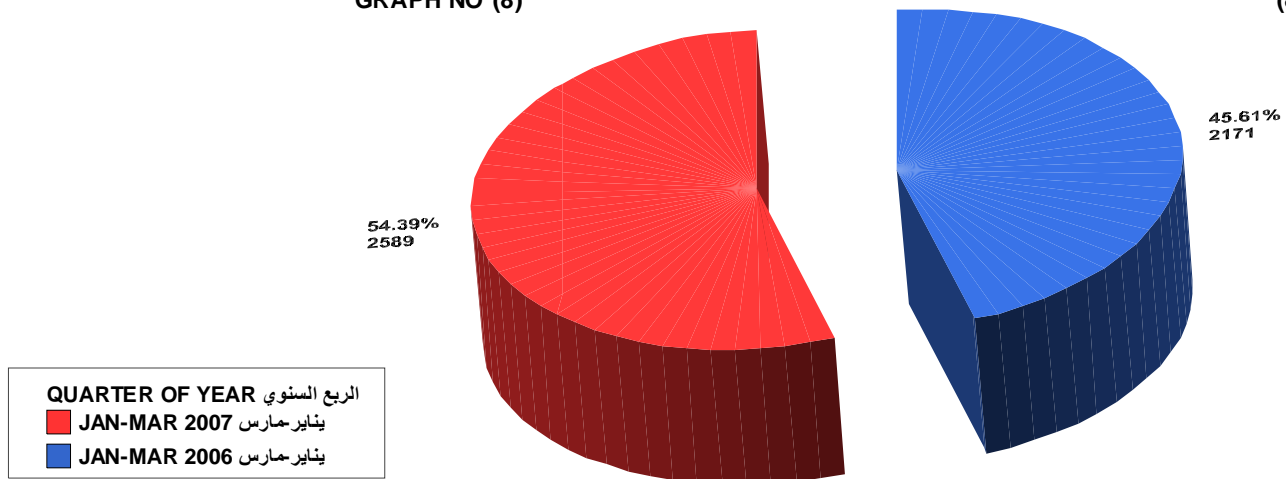
جدول رقم (10) أعداد واوزان الطرود العادية والأكياس البريدية الصارة موزعة حسب نوع النقل (يناير-مارس 2006-2007)

TABLE NO (10). NUMBERS AND WEIGHTS OF OUTWARD PARCELS&BAGS BY TRANSPORT TYPE (JAN-MAR) 2006-2007

QUARTER OF YEAR	الربع السنوي	TRANSPORT TYPE	نوع النقل	BAGS	الأكياس	PARCELS	الطرود	WT	الأوزان
JAN-MAR 2007	يناير-مارس	AIR MAIL	البريد الجوي						
		Sum		1970	2324	21034.8			
		SAL MAIL	البريد السطحي المنقول جوا						
TOTAL	المجموع	TOTAL		2223	2589	25625.1			
JAN-MAR 2006	يناير-مارس	AIR MAIL	البريد الجوي						
		Sum		1443	1772	14195.5			
		SAL MAIL	البريد السطحي المنقول جوا						
TOTAL	المجموع	TOTAL		1831	2171	21497.6			

GRAPH NO (8)

شكل رقم (8)



أعداد الطرود البريدية الصادرة للربع السنوي الأول (يناير-مارس) 2006-2007
NUMBERS OF OUTWARD PARCELS FOR (JANUARY-MARCH) 2006-2007

Postal Parcels

الطرود البريدية

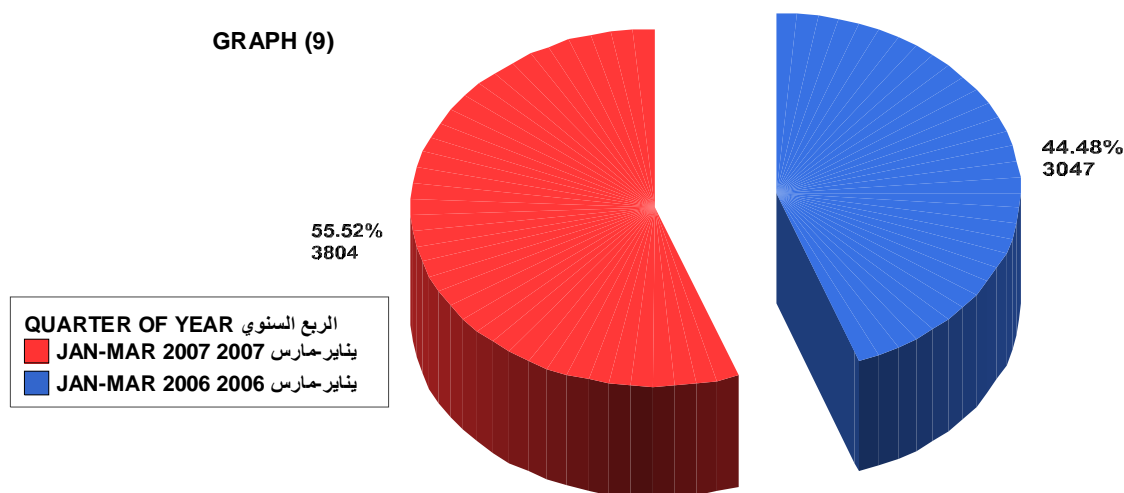
جدول رقم (11) أعداد واوزان الطرود العادية والمؤمنة والأكياس البريدية الواردة موزعة حسب نوع النقل (يناير-مارس 2006-2007)

TABLE NO (11). (NUMBERS AND WEIGHTS OF INWARD NORMAL&INSUR.PARCELS&BAGS BY TRANS TYPE(JAN-MAR)2006-2007

QUARTER OF YEAR	الربع السنوي	الأكياس BAGS	NOR PARCELS العادية	INS PARCELS المؤمنة	الأوزان WT
JAN-MAR 2007	2007 مارس-يناير				
AIR MAIL	الجوي البريد				
Sum		2206	3424	421	20465.9
SAL MAIL	جواً المنقول السطحي البريد				
Sum		200	357	0	2118.5
SURFACE MAIL	السطحي البريد				
Sum		18	23	0	187.9
TOTAL	المجموع	2424	3804	421	22772.3
JAN-MAR 2006	2006 مارس-يناير				
AIR MAIL	الجوي البريد				
Sum		1907	2673	300	16460.9
SAL MAIL	جواً المنقول السطحي البريد				
Sum		180	290	0	2079.1
SURFACE MAIL	السطحي البريد				
Sum		83	84	29	1192.0
TOTAL	المجموع	2170	3047	329	19731.9

GRAPH (9)

شكل (9)



أعداد الطرود البريدية الواردة للربع السنوي الأول (يناير- مارس) 2007-2006
NUMBERS OF INWARD PARCELS (JANUARY-MARCH) 2006-2007

Postal Parcels

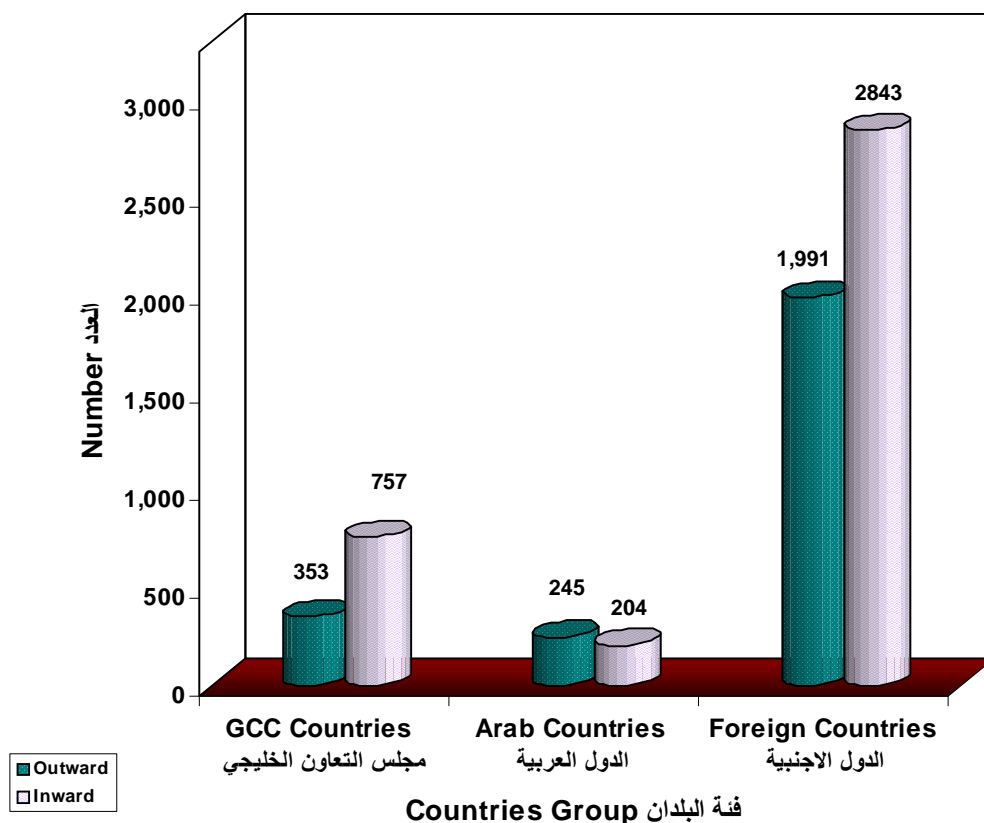
الطرود البريدية

جدول رقم (١٢) أعداد واوزان الطرود البريدية والأكياس الصادرة موزعة حسب فئة الدول للربع السنوي الأول (يناير-مارس) ٢٠٠٧
TABLE NO (12). NUMBERS AND WEIGHTS OF OUTWARD PARCELS&BAGS BY COUNTRIES GROUP FOR (JANU-MAR) 2007

COUNTRIES GROUP	فئة البلدان	BAGS	PARCELS	عدد الطرود	WEIGHT(K/Gالأوزان)
GCC COUNTRIES	دول مجلس التعاون الخليجي				
Sum		290		353	3056.3
ARAB COUNTRIES	الدول العربية				
Sum		217		245	2621.8
FOREIGN COUNTRIES	الدول الأجنبية				
Sum		1716		1991	19947.0
TOTAL	المجموع	2223		2589	25625.1

جدول رقم (13) أعداد واوزان الطرود العادية والمؤمنة والأكياس البريدية الواردة موزعة حسب فئة البلدان (يناير-مارس) ٢٠٠٧
TABLE NO(13). NUMBERS & WEIGHTS OF INWARD NORMAL&INSURED PARCELS & BAGS BY COUNTRIES GR(JAN-MAR) 2007

COUNTRY GROUP	البلدان فئة	BAGS	NOR PARCELS	العادية	INS PARCELS	المؤمن	الأوزان WT.
GCC COUNTRIES	الخليجي التعاون مجلس دول						
Sum		501		757		91	6095.6
ARAB COUNTRIES	العربية الدول						
Sum		125		204		0	1337.7
FOREIGN COUNTRIES	الأجنبية الدول						
Sum		1798		2843		330	15339.0
TOTAL	المجموع	2424		3804		421	22772.3



شكل رقم (10) أعداد الطرود البريدية الصادرة والواردة موزعة حسب فئة البلدان (يناير-مارس) 2007

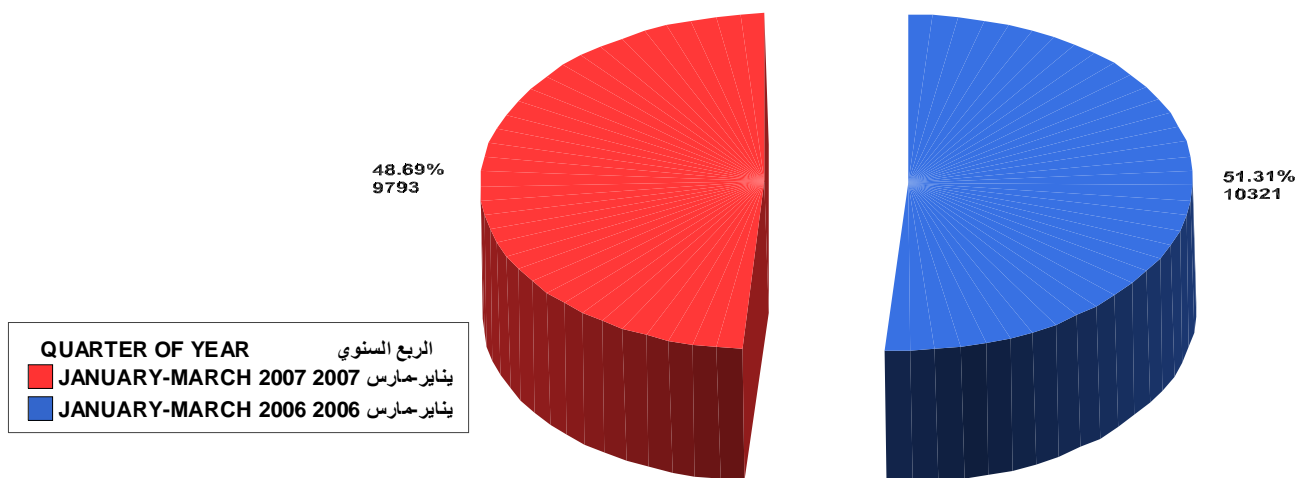
GRAPH NO (10). Numbers of Outward and Inward Postal Parcels by Countries Group (Jan-Mar) 2007

جدول رقم (14) أعداد مواد البريد الممتاز الصادر للربع السنوي الأول يناير-مارس (٢٠٠٦-٢٠٠٧)
TABLE NO (14). NUMBERS OF OUTWARD EMS ITEMS FOR (JANUARY-MARCH) 2006-2007

QUARTER OF YEAR	الربع السنوي	EMS ITEMS	مواد الممتاز
JANUARY-MARCH 2007	يناير-مارس ٢٠٠٧		
Sum			9793
JANUARY-MARCH 2006	يناير-مارس ٢٠٠٦		
Sum			10321

GRAPH NO. (11)

شكل رقم (11)



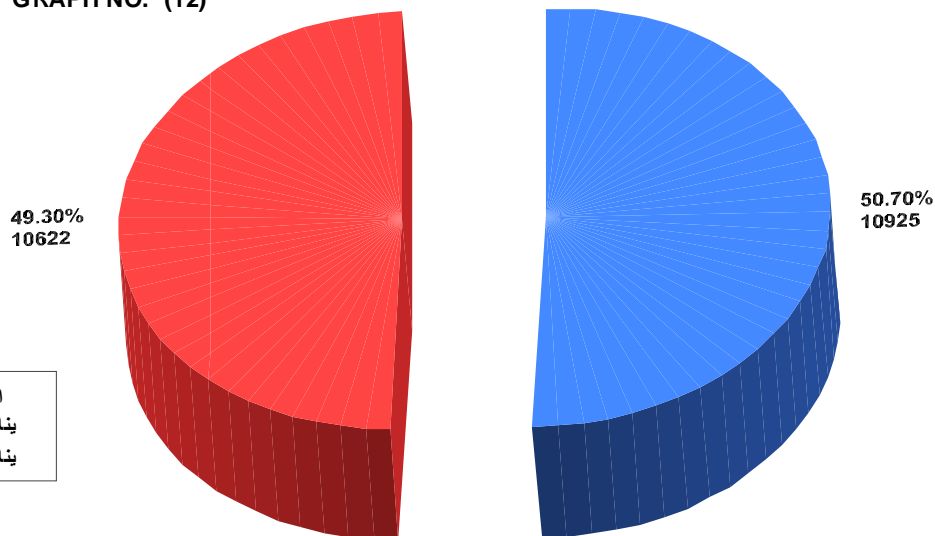
أعداد مواد البريد الممتاز الصادرة للربع السنوي الأول (يناير - مارس) 2007-2006
NUMBERS OF OUTWARD EMS ITEMS FOR (JANUARY-MARCH) 2006-2007

جدول رقم (١٥) أعداد واوزان مواد البريد الممتاز الوارد للربع السنوي الأول (يناير-مارس) ٢٠٠٦-٢٠٠٧
TABLE NO (15). NUMBERS AND WEIGHTS OF INWARD EMS ITEMS AND BAGS (JANU-MAR) 2006-2007

QUARTER OF YEAR	الربع السنوي	BAGS	عدد الأكياس	EMS ITEMS	مواد الممتاز	WEIGHT(K/G)	الأوزان
JAN-MAR 2007	يناير-مارس ٢٠٠٧						
Sum		4557		10622		20300.7	
JAN-MAR 2006	يناير-مارس ٢٠٠٦						
Sum		3776		10925		18713.2	

GRAPH NO. (12)

قم (12)



الربع السنوي
JAN-MAR 2007 2007 يناير-مارس
JAN-MAR 2006 2006 يناير-مارس

أعداد مواد البريد الممتاز الواردة للربع السنوي الأول (يناير - مارس) 2007-2006
NUMBERS OF INWARD EMS ITEMS FOR (JANUARY-MARCH) 2006-2007

جدول رقم (16) أعداد واوزان مواد البريد الممتاز الواردة حسب فئة البلدان للربع السنوي الأول (يناير-مارس) ٢٠٠٧

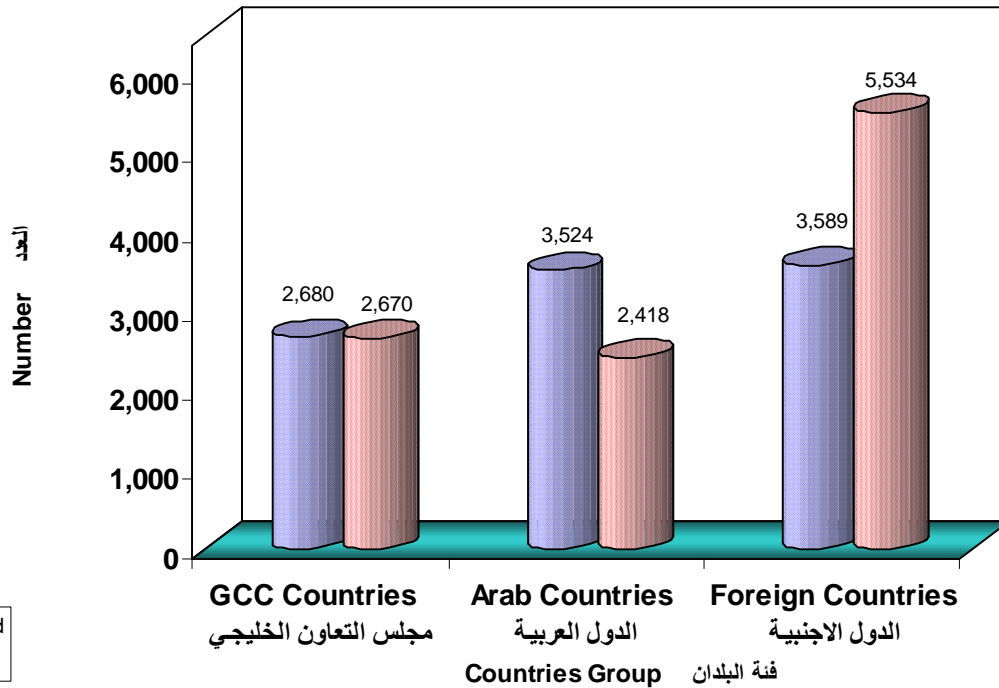
TABLES (16). NUMBERS AND WEIGHTS OF INWARD EMS ITEMS & BAGS BY COUNTRIES GROUP (JAN-MAR) 2007

COUNTRIES GROUP	فئة البلدان	عدد الأكياس BAGS	EMS ITEMS	مواد الممتاز WEIGHT(K/G(الاوزان)
GCC COUNTRIES	دول مجلس التعاون الخليجي			
Sum		685	2670	5406.1
ARAB COUNTRIES	الدول العربية			
Sum		635	2418	3252.9
FOREIGN COUNTRIES	الدول الأجنبية			
Sum		3237	5534	11641.6
TOTAL	المجموع	4777	10622	20300.6

جدول رقم (١٧) أعداد مواد البريد الممتاز الصادرة حسب فئة البلدان (يناير - مارس) ٢٠٠٧

TABLE NO (17). (NUMBERS OF OUTWARD EMS ITEMS BY COUNTRIES GROUP (JAN-MAR) 2007

COUNTRIES GROUP	فئة البلدان	مواد الممتاز EMS ITEMS
GCC COUNTRIES	البلدان الخليجية	
Sum		2680
ARAB COUNTRIES	البلدان العربية	
Sum		3524
FOREIGN COUNTRIES	البلدان الأجنبية	
Sum		3589
TOTAL	المجموع	9793



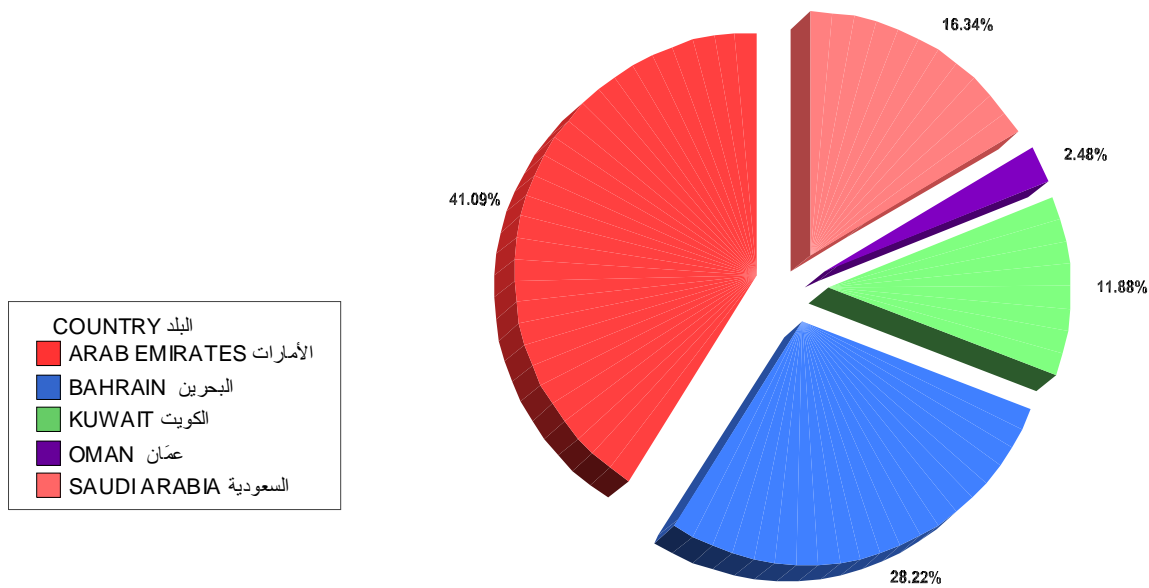
2007 (مارس -يناير) البلدان فئة حسب موزعة والواردة الصادرة الممتاز البريد مواد أعداد (13) رقم شكل

GRAPH NO (13). Number of Outward and Inward EMS by Countries Group for (Jan-Mar) 2007

جدول رقم (18) أعداد واوزان مواد وأكياس بريد خليجي أكسپرس الصادر حسب البلد (يناير-مارس) 2007)

TABLE NO (18) NUMBERS AND WEIGHTS OF OUTWARD GULF-EX MAIL ITEMS & BAGS BY COUNTRY (JAN-MAR) 2007

COUNTRY	البلد	BAGS عدد الأكياس	ITEMS عدد المواد	WEIGHTS(K/G) الأوزان
ARAB EMIRATES	الإمارات			
Sum		31	34	128.1
BAHRAIN	البحرين			
Sum		22	26	45.4
KUWAIT	الكويت			
Sum		7	8	30.2
OMAN	عمان			
Sum		3	3	1.9
SAUDI ARABIA	السعودية			
Sum		13	15	16.9
TOTAL	المجموع	76	86	222.5



شكل رقم (14) أعداد مواد بريد خليجي أكسپرس الصادرة الى دول الخليج العربي (يناير-مارس) 2007
GRAPH NO (14) OUTWARD GULF-EX ITEMS TO ARABIAN GULF STATES (JAN-MAR) 2007

جدول رقم (19) أعداد وأوزان مواد وأكياس بريد خليجي إكسبريس الواردة حسب البلد للربع السنوي الأول (يناير-مارس) 2007

TABLE NO (19). NUMBERS AND WEIGHTS OF INWARD GULF-EX MAIL ITEMS AND BAGS BY COUNTRY FOR (JAN-MAR) 2007

COUNTRY	البلد	BAGS عدد الأكياس	ITEMS عدد المواد	WT(K/G) الأوزان
UNITED ARAB EMIRATES	المتحدة العربية الإمارات			
Sum		3	3	2.6
KINGDOM OF BAHRAIN	البحرين مملكة			
Sum		89	305	460.8
TOTAL	المجموع	92	308	463.4

جدول رقم (20) أعداد وأوزان مواد وأكياس بريد خليجي أكسبريس الصادر حسب الأشهر (يناير-مارس) 2007

TABLE NO (20). NUMBERS AND WEIGHTS OF GULF-EX ITEMS AND BAGS BY MONTH FOR (JAN-MAR) 2007

MONTH/YEAR	(الشهر/السنة)	BAGS عدد الأكياس	ITEMS عدد المواد	WT(K/G) الأوزان
JANUARY 2007	يناير 2007			
Sum		23	25	62.7
FEBRUARY 2007	فبراير 2007			
Sum		29	33	99.1
MARCH 2007	مارس 2007			
Sum		24	28	60.8
TOTAL	المجموع	76	86	222.5

جدول رقم (21) أعداد وأوزان مواد وأكياس خليجي إكسبريس الوارد حسب أشهر الربع السنوي الأول (يناير-مارس) 2007

TABLE NO (21). NUMBERS AND WEIGHTS OF INWARD GULF-EX MAIL FOR THE MONTHS OF (JAN-MAR) 2007

MONTH/YEAR	(السنة/الشهر)	BAGS عدد الأكياس	ITEMS عدد المواد	WT(K/G) الأوزان
JANUARY 2007	يناير 2007			
Sum		36	84	161.580
FEBRUARY 2007	فبراير 2007			
Sum		21	81	111.537
MARCH 2007	مارس 2007			
Sum		35	143	190.293
TOTAL	المجموع	92	308	463.410

جدول رقم (22) إحصائيات كبار العملاء موزعة حسب أشهر الربع السنوي الأول (يناير-مارس) 2007)

TABLE NO (22). NUMBER OF (QPP) ITEMS HANDLED AND RETURNED ITEMS TO PRODUCT BUYERS (JAN- MAR) 2007

MONTH/YEAR	السنة/ الشهر	SENT ITEMS المرسله البعائث	CUSTOMERS العملاء عدد	RTS العائدة الرسائل عدد
JANUARY 2007	يناير 2007			
Sum		10169	26	1255
FEBRUARY 2007	فبراير 2007			
Sum		10227	26	1593
MARCH 2007	مارس 2007			
Sum		12135	39	1812
TOTAL	المجموع	32531		4660

Post Boxes

صناديق البريد

جدول رقم (23) أعداد الصناديق البريدية الصادرة موزعة حسب أشهر الربع السنوي الأول (يناير-مارس) 2007

TABLE NO (23). NUMBERS OF ISSUED BOXES BY MONTHS OF THE FIRST QUARTER YEAR (JAN-MAR) 2007

MONTH/YEAR	الشهر/ السنة	Issued Boxes	عدد الفروع BRANCHES الصناديق المصروفة
JANUARY 2007	يناير 2007		
Sum		303	27
FEBRUARY 2007	فبراير 2007		
Sum		357	27
MARCH 2007	مارس 2007		
Sum		306	27
TOTAL	المجموع	966	

Post Boxes

صناديق البريد

جدول رقم (٢٤) أعداد الصناديق البريدية الصادرة موزعة حسب الفروع البريدية (يناير-مارس) ٢٠٠٧

TABLE NO (24). NUMBERS OF ISSUED BOXES BY POSTAL OFFICES IN THE FIRST QUARTER YEAR (JAN-MAR) 2007

BRANCH NAME	أسم الفرع	الصناديق المصروفة Issued Boxes
Abdul Aziz Ahmed Street	شارع عبد العزيز الاحمد	151
Al Azizya	بريد العزيزية	5
Al Kharaitiyat	بريد الخريطات	2
Al Khor	بريد الخور	32
Al Mansoura	بريد المنصورة	1
Al Mirqab	بريد المرقاب	2
Al Muntazah	بريد المنتزة	74
Dukhan	بريد دخان	5
Electricity Street	بريد شارع الكهرباء	21
General Post Office	البريد العام	140
Industrial Area	بريد المنطقة الصناعية	6
Khalifa Town (North)	بريد مدينة خليفة الشمالية	1
Lulu	بريد اللولو	1
Mesaieed	بريد مسيعيد	10
New Al Rayyan	بريد الريان الجديد	15
New Wakra	بريد الوكرة الجديد	54
Qatar Foundation	بريد المدينة التعليمية	15
Qatar University-Girls	بريد جامعة قطر- بنات	4
Souq Al Ali	بريد سوق العلي	389
Teyseer	بريد التيسير	36
Umm Slal Ali	بريد ام صلال علي	2
TOTAL	المجموع	966

Stamp Sales

مبيعات الطوابع

جدول رقم (25) مبيعات الطوابع) بالريال القطري (حسب الفروع البريدية للربع السنوي الأول) يناير-مارس 2007)

TABLE NO (25). STAMPS SALES IN (QATARI RIYALS) FOR THE POSTAL BRANCHES (JANU-MAR) 2007

BRANCH NAME	المكتب اسم	P.STAMP ب الطوابع	R.STAMPS إ طوابع	T.STMPS ض طوابع
ABDUL AZIZ AHMED ST	العزیز عبد شارع			
Sum		171537	133000	0
AL AZIZYA	العزیزية			
Sum		150090	31709	0
AL KHARAITIYAT	الخريطات			
Sum		17087	0	0
AL KHOR	الخور			
Sum		110130	16250	0
AL KHOR PASSPORTS	الخور جوزات			
Sum		0	256500	0
AL KHOR HOUSING COM.	السكني الخور مجمع			
Sum		18950	0	0
AL MANSOURA	المنصورة			
Sum		994056	532879	0
AL MIRQAB	المرقاب			
Sum		15667	88965	0
AL MUNTAZAH	المنتزة			
Sum		50974	0	0
AL SHAHHNIYA	الشحانية			
Sum		10389	28750	0
AL SHAMAL	الشمال			
Sum		10890	0	0
AL WAKRAH	الوكرة			
Sum		52136	266160	0
CENTRAL SOUQ	المركزي السوق			
Sum		4617	220	0
DUKHAN	دخان			
Sum		14050	2500	0
ELECTRICITY STREET	الكهرباء			
Sum		134450	73100	0
IND. AREA PASSPORTS	الصناعية جوزات			
Sum		0	0	25000
INDUST. LABOUR DEPT.	الصناعية العمل			
Sum		303750	283750	0
INDUSTRIAL AREA	الصناعية المنطقة			
Sum		252450	502000	14000
KHALIFA TOWN (NORTH)	الشمالية خليفة			
Sum		14710	0	0
LABOUR DEPARTMENT	العمل ادارة			
Sum		0	3100000	0
LULU	اللولو			
Sum		111112	129840	0
MESAIEED	امسيعد			
Sum		25075	7475	0

Stamp Sales

مبيعات الطوابع

جدول رقم (25) مبيعات الطوابع) بالريال القطري (حسب الفروع البريدية للربع السنوي الأول) يناير-مارس 2007)
TABLE NO (25). STAMPS SALES IN (QATARI RIYALS) FOR THE POSTAL BRANCHES (JANU-MAR) 2007

Contd. TABLE NO (25)

(25 رقم جدول تابع)

BRANCH NAME	المكتب اسم	P.STAMPS ب الطوابع	R.STAMPS ! طوابع	T.STMPS ض طوابع
NEW AL RAYYAN	الجديد الريان			
Sum		117445	7750	0
NEW WAKRA	الجديدة الوكره			
Sum		8163	30900	0
QATAR FOUNDATION	فونديشن قطر			
Sum		6131	0	0
Qatar University-Gir	البنات جامعة			
Sum		6820	0	0
SOUQ AL-ALI	العلي سوق			
Sum		15686	2250	0
TEYSEER	التيسير بريد			
Sum		61400	58650	0
UMM BAB	باب ام			
Sum		2865	0	0
UMM SLAL ALI	صلال ام			
Sum		9605	750	0
GRAND TOTAL	المجموع العام	2690235	5553398	39

Postal Money Orders

الحوالات المالية البريدية

جدول رقم (٢٦) الحوالات البريدية الصادرة (ريال القطري) للربع السنوي الأول (يناير-مارس) ٢٠٠٦-٢٠٠٧
TABLE NO (26). OUTWARD INTERNATIONAL MONEY ORDERS IN (QR) FOR (JANU-MAR) 2006-2007

QUARTER OF YEAR	الربع السنوي	ORDER AMOUNT	العمولة FEES مبلغ الحوالة
JAN-MAR 2007- 2006	يناير-مارس		
Sum		91600	790
JAN-MAR 2007-2006	يناير-مارس		
Sum		282600	1900

جدول رقم (٢٧) الحوالات البريدية الصادرة (ريال القطري) موزعة حسب البلد (يناير-مارس) ٢٠٠٧
TABLE NO (27). OUTWARD MONEY ORDERS IN (QR) BY COUNTRY FOR (JANUARY-MARCH) 2007

COUNTRIES	البلدان	ORDER AMOUNT	العمولة FEES مبلغ الحوالة
TUNISIA	تونس		
Sum		85040	710
EGYPT	مصر		
Sum		3960	50
MOROCCO	المغرب		
Sum		2600	30
TOTAL	المجموع	91600	790

جدول رقم (٢٨) الحوالات البريدية الصادرة (ريال القطري) موزعة حسب الفرع البريدي (يناير-مارس) ٢٠٠٧
TABLE NO (28). OUTWARD MONEY ORDERS IN (QR) BY POSTAL BRANCH FOR (JAN-MAR) 2007

BRANCH NAME	أسم الفرع	ORDER AMOUNT	العمولة FEES مبلغ الحوالة
GPO MAIN OFFICE	البريد العام		
Sum		88640	740
ABDUL AZIZ ST	شارع عبد العزيز أحمد		
Sum		2960	50
TOTAL	المجموع	91600	790